



# Как себя вести родственникам и близким военнообязанных?

🕒 Last edited time	@December 21, 2022 5:34 PM
☰ Раздел	Мобилизация
☰ Multi-select	

## 1 Убедитесь, что военнообязанный оформил на вас доверенность

▼ Подробнее

### Какая доверенность нужна?

- Доверенность на представление интересов военнообязанного в суде и государственных органах. Она должна быть оформлена на родственника, которого точно не призовут.
- Доверенность можно оформить на пятерых человек, включая юриста. Если вы пишете доверенность на близких, у которых нет высшего юридического образования, попросите нотариуса внести пометку «с правом передоверия».

### Зачем нужна такая доверенность?

- Наличие доверенности поможет если военнообязанного будут незаконно удерживать в военкомате или пункте сбора.
- Кроме того, доверенность может понадобиться, если военнообязанному нужно будет уехать из страны.


### Как оформить доверенность?

- Доверенность оформляется у любого нотариуса.
- Можете использовать [этот шаблон](#).

### Источники:


#### Что нужно сделать прямо сейчас

Оформите доверенность на представление ваших интересов в суде и государственных органах на родственника или близкого, которого не призовут. Доверенность можно сделать у любого нотариуса. Вот тут можно скачать шаблон и

 <https://mobilization.guide/55a5986b70f5448babeb1bb8c360ce75>

#### Доверенность при мобилизации - Солдатские матери

Наша работа каждый день требует больших ресурсов. Нам необходима ваша поддержка. Поддержите нас и мы сможем помогать призывникам и военнослужащим в беде.

 [https://soldiersmothers.ru/sm\\_docs/doverennost-pri-mobilizatsii](https://soldiersmothers.ru/sm_docs/doverennost-pri-mobilizatsii)

## 2 Помогите военнообязанному **оформить отсрочку и предоставить документы** в военкомат

### ▼ Подробнее

- Если у вашего близкого есть основания для отсрочки или негодности, вы можете помочь ему оформить отсрочку.
- Для этого вы можете по доверенности принести вместо него заявление на отсрочку и подтверждающие документы в военкомат.



Данная рекомендация применима только в том случае, **если вы сами не можете быть призваны!**

---

### Дополнительные материалы:



Кто имеет право получить отсрочку от мобилизации?



Как оформить отсрочку.

### 3 Убедитесь, что у военнообязанного собраны все **документы на случай облавы**

▼ Подробнее

Что должно быть в “**экстренной папке**” документов:



**Нотариально заверенная копия паспорта и военного билета (приписного).** Носите их с собой вместо оригинала — так вы сможете предъявить документы без риска, что их у отберут.



Если есть основания для отсрочки, **копии всех подтверждающих документов** (удостоверение о брони, справки с места учёбы, о заболеваниях от врача и т.д.)



**Доверенность с полномочиями на подписание и подачу административного иска** с правом передоверия. При необходимости, с помощью адвоката близкие смогут обратиться в суд в ваших интересах. Образец доверенности - [здесь](#).



**Контакты правозащитников и юристов** (например, коалиция [@agsnowarbot](#)).



**Номера и адреса для составления жалоб** на месте (военная прокуратура, МВД).



**Заполненное заявление на АГС** в нескольких экземплярах. Вот [образец](#)



**Шаблон жалобы** на незаконную мобилизацию ([скачать здесь](#)).



**Ключевые выдержки из нормативных актов и законов**, чистые листы бумаги для жалоб и заявлений, ручка.



Изучите законную процедуру вручения повесток [в этой статье](#).



Дополнительные рекомендации — в [памятке “Призыва к совести”](#).

**4**


#### **Держите постоянную связь с военнообязанным**

▼ Подробнее

- Держите телефон наготове.
- В случае задержания, будьте готовы немедленно приехать к месту, где удерживают военнообязанного.
- Имейте под рукой копии [документов на случай облавы](#).
- Запишите контакты юристов, к которым можно обратиться в случае задержания.

---

#### **Дополнительные материалы:**

 [Что делать при облаве? Как говорить с полицией? Как вести себя в военкомате?](#)

## 5 Не открывайте дверь посторонним

Сотрудники полиции не имеют права требовать у вас открыть дверь без постановления на обыск, **общайтесь с ними через дверь и не сообщайте своих данных.**


## 6 Не подписывайте никаких документов

### ▼ Подробнее

- Вам могут предложить подписать повестку за вашего близкого - вы не только не обязаны этого делать, **такая подпись незаконна**, а повестка не будет иметь юридической силы. Повестку обязаны вручать только лично мобилизованному человеку.
- Если вам предложат подписать что-либо еще - отказывайтесь! Можете сказать, что вы ничего не будете подписывать без вашего адвоката, что вы потеряли очки, плохо себя чувствуете или просто не подписывать без объяснения причины.

---

### Дополнительные материалы:

 [Всё о повестках и процедуре вручения](#)

## **7** Не сообщайте посторонним людям информацию о военнообязанном

### ▼ Подробнее

- Статья 51 Конституции РФ гласит, что никто не обязан свидетельствовать против себя самого, своего супруга и близких родственников.
- Если же по какой-то причине вам пришлось общаться с посторонним — не сообщайте им ничего о сыне/муже/друге и завершайте разговор.
- Ссылайтесь на то, что вы поругались, разъехались, не знаете его местонахождение/где живет, где учится/работает, потеряли все телефоны и вообще, вам некогда.

## **8** Не отвечайте на звонки с неизвестных номеров

### ▼ Подробнее

- Вас могут запугивать или попытаться выяснить данные о военнообязанном.
- Если вам пришлось вступить в диалог — первым делом уточните ФИО и должность этого человека.
- Не сообщайте никакой информации по телефону!
- Ссылайтесь на, что вы опасаетесь мошенников и кладите трубку.



**Скачать страницу в формате PDF**